

УДК 339.5

UDC 339.5

**МИРОВОЕ ВОЕННОЕ ПРОИЗВОДСТВО И
ОСНОВНЫЕ РАСХОДЫ НА ЕГО
СОДЕРЖАНИЕ В КОНТЕКСТЕ
ГЛОБАЛЬНОГО ФИНАНСОВОГО КРИЗИСА**

**WORLD WAR PRODUCTION AND OTHER
EXPENSES AT ITS CONTENTS TO THE
GLOBAL FINANCIAL CRISIS**

Малахов Владимир Сергеевич
аспирант кафедры мировой экономики
и менеджмента
*Кубанский государственный университет, г. Крас-
нодар, Россия*

Malakhov Vladimir Sergeevich
postgraduate student of the chair of World Economy
and Management
Kuban State University, Krasnodar, Russia

Автор в статье исследует современное состояние мировой военной промышленности в мире и выявляет основные тенденции его развития. Современный мировой валютно-финансовый кризис, который охватил практически все регионы, привел к сокращению военных расходов во многих странах мира. Так, в Западной и Центральной Европе были введены меры жесткой экономии, в том числе, и на военные расходы. Однако, проект военного бюджета США на 2013 г. направлен на поддержание требуемого уровня боеготовности и технической оснащенности вооруженных сил страны, улучшение материального положения, жилищного и других видов обеспечения военнослужащих. В статье проведено ранжирование стран по военным расходам за 2011 г. и сделаны соответствующие выводы

Author of the article examines the current state of the global arms industry in the world and makes it possible to identify the main trends of its development. The modern global financial crisis, which is well-known in almost all regions, led to a reduction in military spending in many countries. Thus, in Western and Central Europe were introduced austerity measures, including military spending. However, the design of the military budget for 2013, the U.S. seeks to maintain the required level of readiness and technical equipment of the armed forces, improvement of the financial situation, housing and other types of support for the military. The article presents the ranking of countries on military expenses in 2011, and has the appropriate conclusions

Ключевые слова: МИРОВОЙ ВАЛЮТНО-ФИНАНСОВЫЙ КРИЗИС, ВОЕННЫЙ БЮДЖЕТ США, ВОЕННЫЕ РАСХОДЫ, ВОЕННЫЙ ПРОДУКТ, СТРАТЕГИЯ НАЦИОНАЛЬНОЙ ОБОРОНЫ SIPRI

Keywords: GLOBAL MONETARY AND FINANCIAL CRISIS, U.S. MILITARY BUDGET, MILITARY SPENDING, MILITARY PRODUCTS, NATIONAL DEFENSE STRATEGY SIPRI

В многообразии военно-финансовых отношений особую область стоимостного распределения совокупного военного продукта образуют военно-финансовые отношения, складывающиеся в государстве по поводу формирования и использования той части централизованного фонда денежных средств, которая используется для обеспечения потребностей обороны страны. Общими чертами этой области военно-финансовых отношений является то, что они возникают в процессе распределения стоимости совокупного военного продукта, неизменным участником которого выступает государство, и связаны с формированием и использованием той части федерального бюджета, которая предназначена для финансирования расходов на оборону. Военный бюджет отражает особую область военно-финансовых отношений в виде военно-бюджетных отношений. По матери-

ально-вещественному составу он представляет собой часть федерального бюджета, выделенную в законодательном порядке на военные расходы в конкретном финансовом году. Военные расходы государства, как правило, складываются из прямых и косвенных военных расходов. Поэтому при анализе количественного соотношения военного бюджета государства и военных расходов страны правомерно исходить из того, что военный бюджет отражает лишь величину официально признанных прямых военных расходов государства и не показывает другие затраты военного характера, остающиеся за рамками военного бюджета.

На рисунке 1 представлены данные о военных расходах Северной Америки (США, Канада) и Южной Америки (Аргентина, Боливия, Бразилия, Чили, Колумбия, Эквадор, Гайана, Парагвай, Перу, Уругвай, Венесуэла) с 1998 г. по 2011 г. Увеличение военных трат, как Северной Америки, так и Южной с каждым годом увеличивается. Военные расходы Южной Америки увеличились с 1998 г. по 2011 г. на 45%, а в Северной Америке 55,7%.

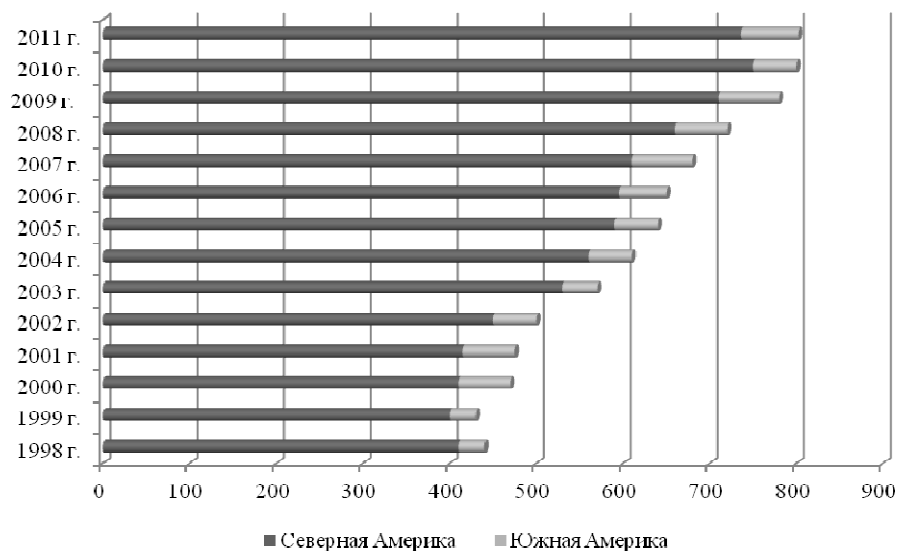


Рисунок 1 – Военные расходы в Америке, 1998-2011 г. (млрд. дол.)

Источник: составлено автором

Военным бюджетом в США официально считается программа «Национальная оборона», на реализацию которой на 2013 финансовый год

запрошено 647,4 млрд. дол, что на 29,3 млрд. или на 4,3% меньше показателей 2012 г. Однако при анализе запланированных ассигнований на эту программу следует учитывать, что в последнее время фактически исполненный военный бюджет ежегодно превышает его первоначальные оценки. Основной причиной этого является необходимость финансирования чрезвычайных мероприятий, прежде всего военной операции в Афганистане, которые носят антитеррористический характер. В проекте бюджета на чрезвычайные нужды уже заложены 88,5 млрд. дол. Вместе с тем с учетом сложной обстановки в Афганистане вероятно выделение в 2013 году дополнительных средств на эти цели, что приведет к росту общей суммы военного бюджета. Военный бюджет США включает бюджет министерства обороны, военные ядерные программы, а также военные программы других министерств и ведомств. Основным компонентом военного бюджета США (96%) является бюджет министерства обороны, доля военных ядерных программ составляет 3%, других военных программ – менее 1%. Согласно бюджетной заявке Пентагон получил 620,3 млрд. дол, на реализацию военных ядерных программ запрошено 19,4 млрд. дол, других военных программ – 7,7 млрд. дол (табл. 1).

Таблица 1 – Ассигнования по военному бюджету США в 2008-2013 финансовых годах, млрд. дол

Военный бюджет США	2008 г.	2009 г.	2010 г.	2011 г.	2012 г.	2013 г.
Министерство обороны	674,7	667,5	695,6	691,5	650,5	620,3
Военные ядерные программы	16,6	23,0	18,2	18,5	18,4	19,4
Прочие военные программы	4,9	7,3	7,5	7,4	7,8	7,7
Всего	696,2	697,8	721,3	717,4	676,7	647,4

Источник: [2]

К военным ядерным программам относятся: военная программа министерства энергетики; программа восстановления участников радиоак-

тивного заражения, а также деятельность Совета по безопасности ядерных объектов военного назначения. В выполнении военных ядерных программ главная роль принадлежит министерству энергетики, которому планируется выделить 17,9 млрд. дол. Основными направлениями финансирования являются разработка, компьютерное моделирование испытаний и модернизация ядерных боеприпасов – 7,6 млрд. дол. Предусмотренные ассигнования министерству труда на военные ядерные программы составляют 1,4 млрд. дол, инженерным войскам США – 104 млн., Совету по безопасности ядерных объектов военного назначения – 28 млн.

К числу военных программ других министерств относятся ряд специальных программ министерства внутренней безопасности (МВБ), деятельность ФБР в сфере обеспечения национальной безопасности, содержание объединенного совета разведывательного сообщества США, отчисления в пенсионный фонд ЦРУ и другие. В рамках прочих военных программ наибольшие ассигнования следуют на закупки вооружения и военной техники (17,5%) и НИОКР (11,2%). Доля бюджетной статьи «Строительство военных объектов» оценивается в 1,5 %, «Жилищное обеспечение» – в 0,2%. Согласно бюджетной заявке сокращаются планируемые ассигнования по всем бюджетным статьям, кроме «Жилищное обеспечение», где они останутся без изменения. В наибольшей мере снизятся ассигнования на закупки вооружения и военной техники (ВВТ) (на 12 млрд. дол.) и строительство военных объектов (на 1,8 млрд. дол.).

Несмотря на мировой валютно-финансовый кризис, проект военного бюджета США на 2013 финансовый год направлен на поддержание требуемого уровня боеготовности и технической оснащенности вооруженных сил страны, улучшение материального положения, жилищного и других видов обеспечения военнослужащих, а также на продолжение проведения военной операции в Афганистане и решение других задач в рамках борьбы с международным терроризмом.

Военный бюджет Канады в ближайшие три года планируется сокращать на 2,5 млрд. дол (2,5 млрд. дол США). Правительство страны намерено сбалансировать государственный бюджет к 2016 г. В 2012-2013 годах военные расходы планируется урезать на 326 млн. дол, в 2013-2014 – на 706 млн. дол, а в 2014-2015 гг. – на 1,9 млрд. дол. В среднесрочной перспективе оборонный бюджет Канады может сократиться на 6 млрд. дол. В целом сокращение Канадой военных расходов проводится в рамках общей экономии бюджета. Существенная часть военных расходов может сократиться за счет постепенного завершения миссии в Афганистане.

Наиболее непредсказуемым является значительный рост военных расходов стран Южной Америки, у которых существует множество накопившихся социально-экономических трудностей и практически отсутствует реальная военная угроза. Несмотря на это, в 2011 году государства Южной Америки потратили на оборонное производство 66,0 млрд. дол. В процентном соотношении наибольший рост военных расходов в 2011 году показали Перу и Колумбия. Оборонные бюджеты этих стран выросли на 16 и 7,2 % до 2,15 и 10,7 млрд. дол. соответственно. По данным SIPRI, увеличение военных расходов этих государств было обусловлено необходимостью поддерживать безопасность внутри страны.

В Европе, особенно в Западной и Центральной, были введены меры жесткой экономии [1], в том числе и на военные расходы. С 2008 г. примерно 2/3 из стран Европы сократили военные расходы. Некоторые из крупнейших сокращений были в Центральной Европе, где наиболее слабые экономики не выдержали такой большой дефицит бюджета. Наибольшее падение военных расходов наблюдается в Латвии (на 51%). В Западной Европе наблюдается падение военных расходов в странах, которые больше всего пострадали от мирового валютно-финансового кризиса (рис. 2).

Тем не менее, в отдельных странах Европы наблюдается увеличение военных расходов в условиях валютно-финансовой нестабильности. В основном это страны, которые достаточно стойко переживают мировой экономический кризис, а именно: Польша, Великобритания, Франция и Германия.

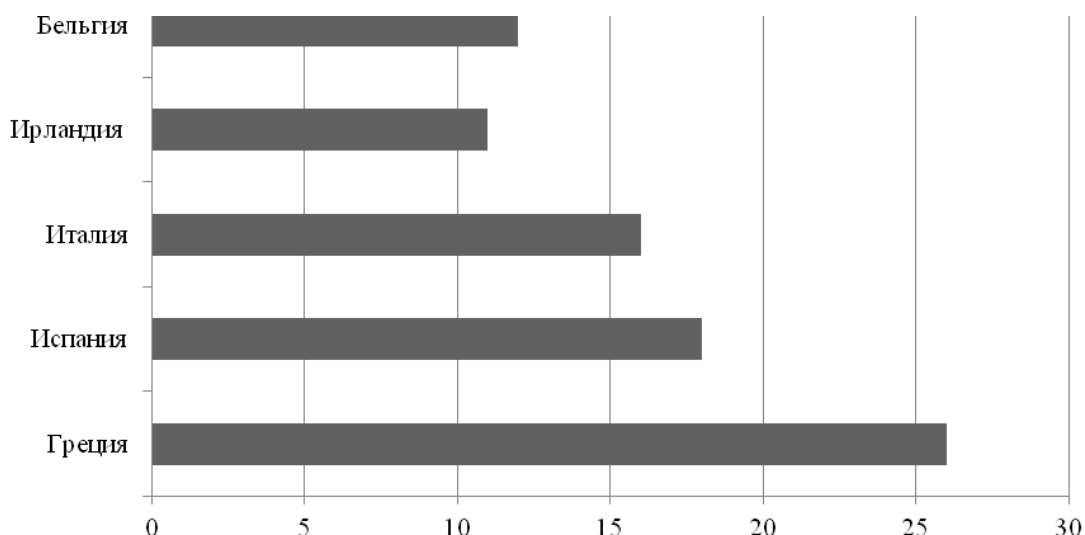


Рисунок 2 – Снижение военных расходов
в отдельных странах Западной Европы, %

Источник: составлено автором

В перспективе Великобритания и ряд других стран Европы будут производить сокращение вооружений в соответствии со Стратегией национальной обороны. В рамках документа, направленного на сокращение военных расходов, британское министерство обороны должно к 2014-2015 году снизить траты на 8 млрд. фунтов стерлингов. Уменьшение расходов будет обеспечено списанием военной техники, пересмотром действующих контрактов и программ разработки, а также сокращением численности сотрудников министерства обороны и военнослужащих. Аналогичная ситуация ожидает большинство стран и регионов, курс национальных валют которых во время современного валютно-финансового кризиса значительно

снизился по отношению к доллару. Следует отметить, что большинство стран Европы могут позволить себе сокращение военных расходов, поскольку часть из них состоит в НАТО. На рисунке 3 представлена тенденция военных расходов в Центральной, Восточной и Западной Европе с 1988 г. по 2011 г. Как видно из рисунка, начиная с 2000-х годов, военные расходы стран Европы практически не изменяются, поскольку эти государства не имеют реальных военных угроз.

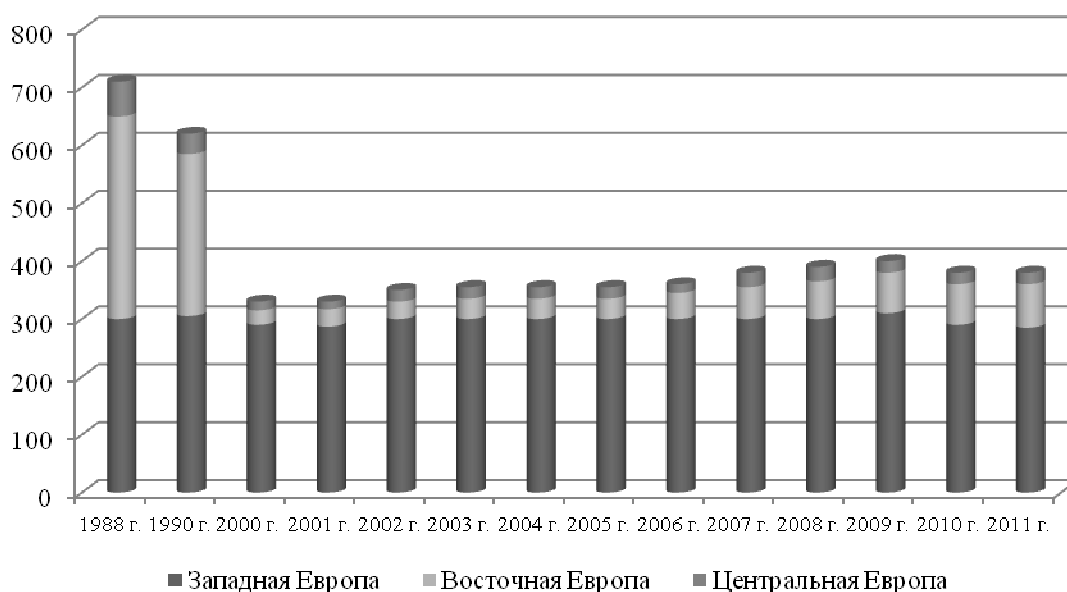


Рисунок 3 – Военные расходы в Западной Европе, Восточной Европе и Центральной Европе, 1988-2011 г. (млрд. дол.)
 Источник: составлено автором по материалам [3]

Современный мировой валютно-финансовый кризис практически не оказал влияния на военные расходы стран Африки, Азии и Океании. Государства Ближнего Востока, Азии и Океании нарастили военные расходы на 2,5 и 1,4 % соответственно. Военные траты государств Азии и Океании в 2011 году составили 364 млрд. дол.

Наибольшие показатели роста были зафиксированы в странах, представленных на рисунке 4. Увеличение показателей роста военных трат государств Азии и Океании обусловлено началом реализации программ,

направленных на повышение военного потенциала вооруженных сил. В частности, Индонезия стала чаще выходить на международный рынок с покупками вооружений и военной техники.

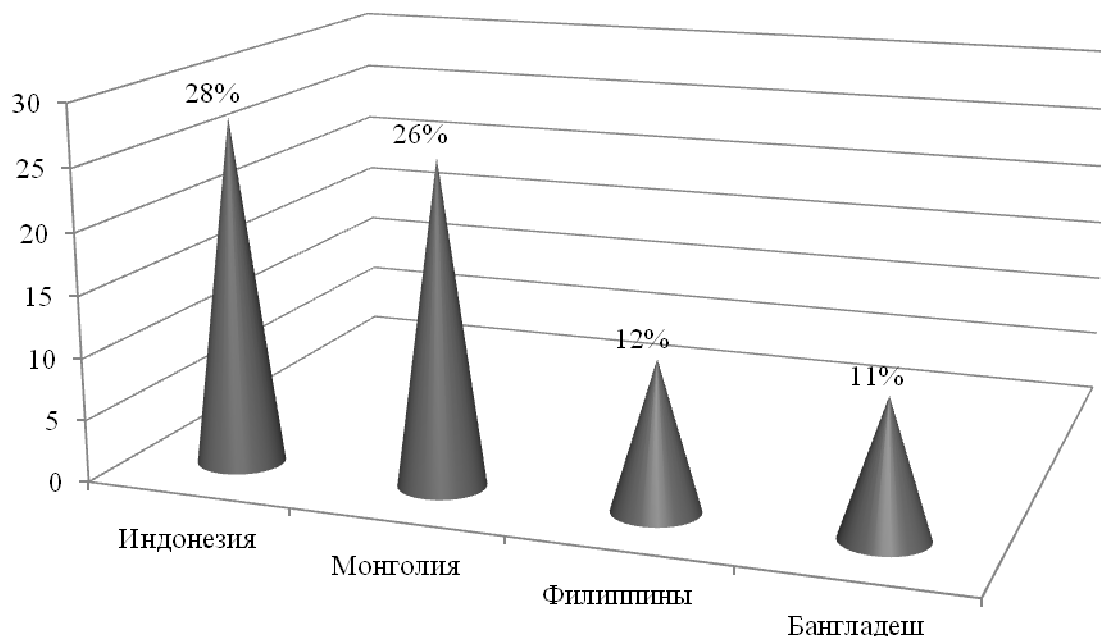


Рисунок 4 – Военные траты отдельных государств Азии и Океании за 2011 г.
 Источник: составлено автором

Наибольшее снижение военных расходов произошло в Восточном Тиморе – 51% , Шри-Ланке – 14% и Таиланде – 12%. Наконец, военные расходы стран Ближнего Востока составили 111 млрд. дол. Наибольший рост военных расходов продемонстрировала Саудовская Аравия, чей военный бюджет увеличился на 1,6 млрд. дол.

Представим рейтинг десяти стран, чьи военные расходы в 2011 году оказались наибольшими (в пересчете с национальных валют в доллары по усредненному курсу доллара 2011 года и с учетом эффектов инфляции). Первое место в списке заняли США с 711,0 млрд. дол. По сравнению с 2010 г. расходы США увеличились на 12,7 млрд. дол (табл. 2).

Таблица 2 – Ранжирование стран по военным расходам в 2011 г.

Позиция	Страна	Расходы (млрд. дол) за 2010 г.	Расходы (млрд. дол) за 2011 г.	Всемирная доля (%) 2011 г.	% от ВВП, 2011 г.
1	США	698,3	711,0	41,0	4,7
2	Китай	119,0	143,0	8,2	2,0
3	Россия	58,7	71,9	4,1	3,9
4	Великобритания	59,6	62,7	3,6	2,6
5	Франция	59,3	62,5	3,6	2,3
6	Япония	54,4	59,3	3,4	1,0
7	Индия	41,3	48,9	2,8	2,5
8	Саудовская Аравия	45,2	48,5	2,8	8,7
9	Германия	45,2	46,7	2,7	1,3
10	Бразилия	33,2	35,4	2,0	1,5
Всего в мире		1213,9	1735,0	74,3	2,5

Источник: составлено автором по материалам [3]

Военные расходы в большей степени сосредоточены в Северной Америке (736 млрд. дол. или 44% от общей суммы), Западной и Центральной Европе – 326 млрд. дол. или 20% и в Азии и Океании – 364 млрд. дол. (23%) (рис. 5).

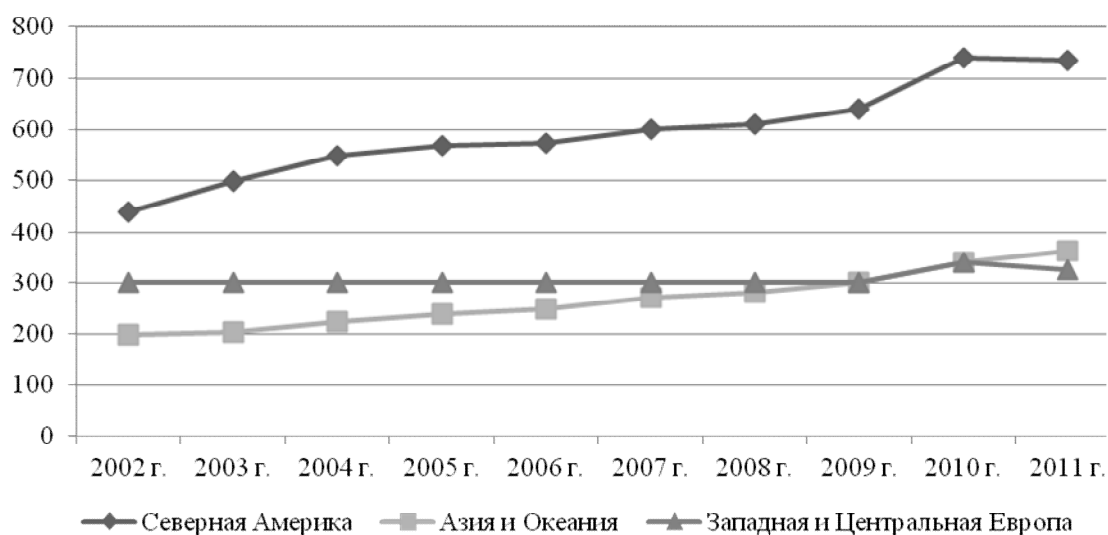


Рисунок 5 – Военные расходы в Северной Америке, Западной и Центральной Европе, Азии и Океании за 2002-2011 г.

Источник: составлено автором

Таким образом, если в 2010 году общие затраты на оборону в мире составили 1,2 трлн. дол, то к концу 2012 г. они достигли 1,7 трлн. дол. Со-

вокупные военные расходы растут непрерывно практически во всех регионах мира.

Литература

1. Малахова Т.С., Малахов В.С., Бражникова Е.Н. Кризис зоны евро: миф или реальность? // Экономика: теория и практика. Международный научный журнал, г. Краснодар 2011 г.
2. Тканова М. Проект военного бюджета США на 2013 финансовый год // Зарубежное военное обозрение, №10, 2012 г.
3. Стокгольмский институт исследования проблем мира (SIPRI)

References

1. Malakhova T.S., Malakhov V.S., Brazhnikova E.N. Eurozone crisis: myth or of reality? // Economy: Theory and Practice. International Journal of Krasnodar in 2011
2. Tkanova M. Draft U.S. defense budget for the 2013 financial year // Zora, inevitably Military Review, № 10, 2012
3. The Stockholm International Peace Research Institute (SIPRI)